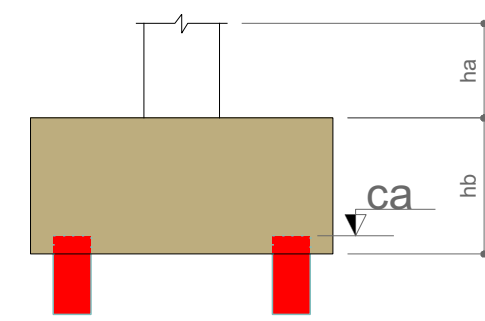
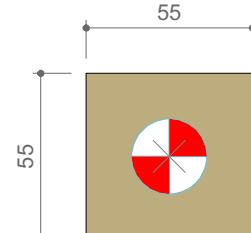
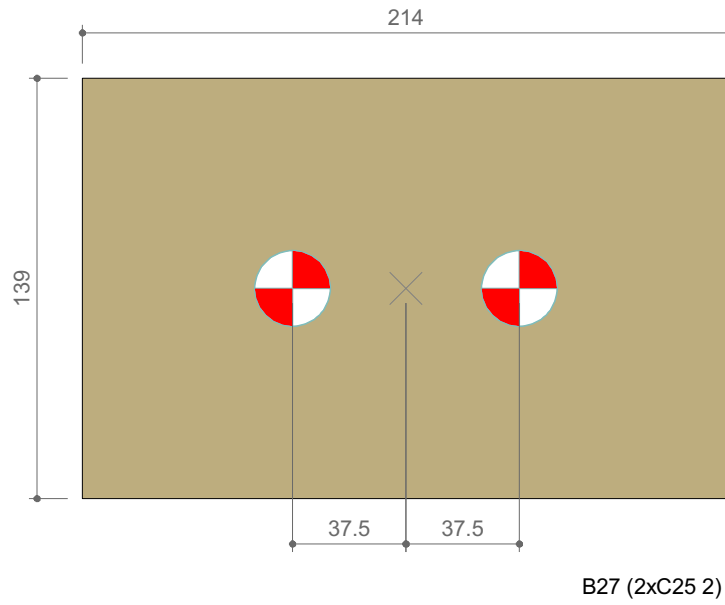
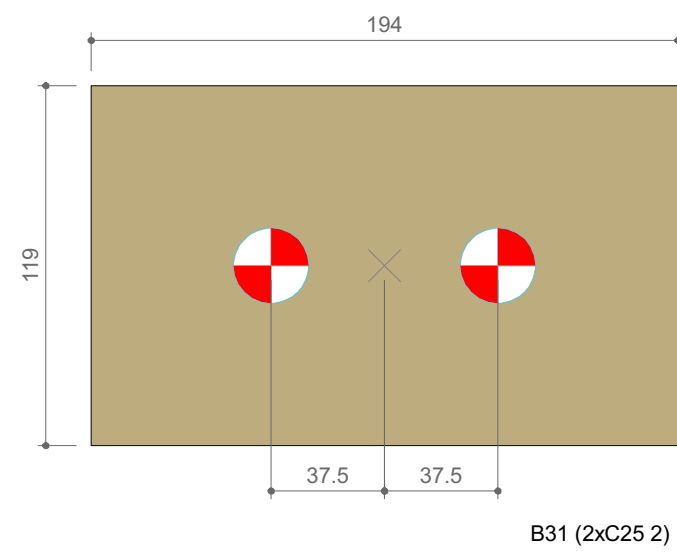


escala 1:25  
Legenda dos blocos



B38 (1x25.2)  
B34-B35-B36-B37  
B38-B35-B36-B37  
B34-B35-B36-B37  
B38-B35-B36-B37  
B34-B35-B36-B37  
B38-B35-B36-B37  
B34-B35-B36-B37  
B38-B35-B36-B37  
B34-B35-B36-B37  
B38-B35-B36-B37

P35 / P36 / P37 / P38  
P32 / P33 / P34 / P31  
P26 / P25 / P28 / P29 / P30 / P27 / P23 / P24  
P18 / P19 / P20 / P21 / P22  
P13 / P14 / P15 / P16 / P17

P11 / P12

P9 / P10

P7 / P8

P5 / P6

P3 / P4

P2

P1

P13 / P11 / P9 / P7 / P5 / P3 / P2 / P1

P35 / P32 / P28 / P25 / P26 / P19 / P18 / P14

P20

P36 / P33 / P29 / P15 / P12 / P10 / P8 / P6 / P4

P37 / P21

P38 / P34 / P30 / P22 / P16

P31 / P27 / P23

P24 / P17

Planta de locação  
escala 1:50

Nome	Seção	Pilar		Carga Máx. (t)	Carga Mín. (t)	Fundação		ne	Estaca	Banco
		X (cm)	Y (cm)			Lado Ø (cm)	Lado H (cm)			
P1	15x40	-241.73	3512.88	2.4	2.2	55	55	0	50	1
P2	20x40	-241.73	3288.45	5.0	4.8	55	55	0	50	1
P3	20x40	-181.73	2854.56	11.0	9.9	55	55	0	50	1
P4	20x40	-181.73	2854.56	5.7	4.6	55	55	0	50	1
P5	20x40	-184.16	2534.12	13.1	10.7	55	55	0	50	1
P6	20x40	-312.85	2534.12	12.4	9.8	55	55	0	50	1
P7	20x40	-181.73	2130.61	20.1	17.2	55	55	0	50	1
P8	20x40	-312.85	2130.61	13.5	10.6	55	55	0	50	1
P9	20x40	-184.23	1772.70	10.0	9.2	55	55	0	50	1
P10	20x40	-312.85	1772.70	9.8	7.7	55	55	0	50	1
P11	20x40	-181.73	1419.67	21.6	19.0	55	55	0	50	1
P12	20x40	-312.85	1419.67	14.2	10.9	55	55	0	50	1
P13	20x40	-184.23	857.44	10.7	9.6	55	55	0	50	1
P14	15x20	-27.63	857.44	0.5	5.2	55	55	0	50	1
P15	15x20	325.42	859.81	15.3	12.1	55	55	0	50	1
P16	15x25	643.08	854.94	3.8	3.3	55	55	0	50	1
P17	15x40	1815.74	779.24	3.6	3.5	55	55	0	50	1
P18	15x40	-30.43	688.55	2.3	2.2	55	55	0	50	1
P19	15x25	-27.63	622.84	6.4	5.5	55	55	0	50	1
P20	15x25	-181.19	617.95	3.3	2.6	55	55	0	50	1
P21	15x25	475.52	617.95	3.8	3.8	55	55	0	50	1
P22	15x25	630.08	622.84	5.0	4.0	55	55	0	50	1
P23	15x40	1515.38	483.98	6.5	5.5	55	55	0	50	1
P24	L 30x30x15x15	1828.24	471.48	1.8	1.6	55	55	0	50	1
P25	15x40	-30.43	437.38	2.5	2.5	55	55	0	50	1
P26	15x40	-30.43	461.39	2.1	2.0	55	55	0	50	1
P27	28x137.5	1488.36	415.23	7.2	6.7	214	139	0	50	2
P28	15x25	-27.63	390.85	5.9	5.1	55	55	0	50	1
P29	15x25	332.85	390.85	12.4	10.0	55	55	0	50	1
P30	15x25	637.95	390.85	8.4	6.6	55	55	0	50	1
P31	28x117.5	1488.26	275.61	7.1	7.1	194	119	0	50	2
P32	15x25	-21.63	229.38	3.4	3.9	55	55	0	50	1
P33	15x25	332.85	229.38	4.7	4.1	55	55	0	50	1
P34	15x25	643.08	228.88	4.8	3.9	55	55	0	50	1
P35	L 30x30x15x15	-40.08	158.86	4.1	4.0	55	55	0	50	1
P36	15x40	375.79	171.30	3.4	3.2	55	55	0	50	1
P37	15x40	405.92	171.30	1.9	1.8	55	55	0	50	1
P38	15x40	643.08	171.30	2.3	2.2	55	55	0	50	1

Estimativa		
Simbologia	Nome	Quantidade
	C25.2	40

Localização no eixo X	
Coordenadas (cm)	Nome
-241.73	P1, P2
-184.23	P9, P13
-184.16	P5
-181.70	P5, P7, P11
-42.83	P35
-30.43	P16, P36, P25
22.63	P14, P32
27.63	P16, P38
189.19	P20
312.85	P4, P6, P8, P10, P12
325.42	P15
332.85	P39, P33
375.79	P36
405.92	P37
475.52	P21
637.95	P30
638.08	P22
643.08	P16, P34, P38
648.26	P27, P31
1010.38	P23
1815.74	P17
1828.24	P24

Localização no eixo Y	
Coordenadas (cm)	Nome
3512.88	P1
3288.45	P2
2854.56	P3, P4
2534.12	P5, P6
2130.61	P7, P8
1772.70	P9, P10
1419.67	P11, P12
857.44	P13
854.94	P15
779.24	P17
688.55	P18
622.84	P19, P22
617.95	P20, P21
483.98	P23
471.48	P24
461.39	P26
431.26	P25
415.23	P27
390.85	P28, P29, P30
275.61	P31
229.38	P32, P33, P34
171.30	P36, P37, P38
158.86	P35

PROJETO ESTRUTURAL

Capela Mortuária

Rua Nogueira do Amaral, 1771 - Laranjeiras do Sul

RESPONSÁVEL TÉCNICO: Leoni Luiz Maestri CREA: 9.990/D

FRANCO: Leoni Luiz Maestri

Localização

PARCELO: Térreo UNIDADE: Capela CONSULTO: 2

PROPRIETÁRIO: Prefeitura Municipal de Laranjeiras do Sul FOLHA: 1

DESENHO: Leoni Luiz Maestri DATA: 19/04/2023 1/18